




«Согласовано»

Начальник отдела образования
Вичугского муниципального района
 Н.А. Барсукова
«30» 08 2021 г.

«Согласовано»

Начальник отдела ГИБДД
МО МВД России «Вичугский»
 Е.С. Варешин
«31» 08 2021 г.

«Утверждаю»

И.о.заведующего МКДОУ
детский сад «Светлячок»
 О.В. Кочеткова
«01» 09 2021 г.

ПАСПОРТ ДОРОЖНОЙ БЕЗОПАСНОСТИ

Муниципального казённого образовательного
учреждения детский сад «Светлячок»

2021-2022 уч.год.

Общие сведения

Муниципальное казенное дошкольное образовательное учреждение детский сад «Светлячок»

Юридический адрес ОУ: Ивановская область , Вичугский район, поселок Новописцово
ул.Лесная д.17

Фактический адрес ОУ: Ивановская область , Вичугский район, поселок Новописцово
ул.Лесная д.17

Руководители ОУ:

И.о. заведующего Кочеткова Ольга Владимировна тел. 84935498225

Ответственные работники

за мероприятия по профилактике

детского травматизма

и.о.зав. Кочеткова Ольга Владимировна

(должность)

(фамилия, имя, отчество)

84935498225

(телефон)

Количество учащихся 69

Наличие уголка по БДД -имеется, старшая группа, для всех

(если имеется, указать место расположения)

Наличие предметно-развивающей среды в группах для реализации образовательной области «Безопасность» в свете требований ФГОС: имеется

Наличие центра безопасности: имеется

Наличие центра для игр с транспортными средствами: имеется в каждой группе
центра для игр с правилами: имеется в каждой группе

центра строительно-конструктивных игр: имеется в каждой группе

центров изобразительной, конструктивной деятельности: имеется в каждой группе

Наличие методической литературы и наглядных пособий, оборудования: имеется

Наличие раздела «Безопасность» в образовательной программе МКДОУ: имеется

Реализация программ по разделу «Безопасность»: парциальная программа «Основы безопасности детей дошкольного возраста» под редакцией Авдеевой Н.Н., Князевой Н.Л., Стеркиной Р.Б.

Наличие в годовом плане дошкольного учреждения мероприятий с педагогами, взаимодействием с семьей, общественностью по обучению детей БДД: занятия, дидактические игры, игры-драматизации, сюжетно-ролевые игры, чтение художественной литературы, наблюдения на прогулках, конкурсы, консультации, праздники, досуги, утренники, сотрудничество с родителями.

Реализация программ в режиме дня: организованная образовательная деятельность, режимные моменты, утренние и вечерние часы.

В каких возрастных группах проводится организованная образовательная деятельность по БДД: младший, средний и старший дошкольный возраст

Формы работы с детьми: занятия, беседы, целевые прогулки, экскурсии, игры, праздники, досуги, развлечения, конкурсы, просмотр фильмов, прослушивание аудиозаписей, театрализованные представления.

Проведение ежедневных пятиминуток-напоминаний по БДД: проводятся

Формы работы по взаимодействию с семьей: беседы, консультации, информационные стенды, досуги, конкурсы, акции.

Справочные сведения

Телефоны:

Управление образованием: 8(49354)2-33-82

Служба спасения: 112, 01;

Скорая медицинская помощь: 03;

Содержание уголков безопасности дорожного движения в группах детского сада

№ п/п	Группа	Материалы
1	<u>Вторая младшая группа</u>	<p>Набор транспортных средств</p> <p>Иллюстрации с изображением транспортных средств</p> <p>Кружки красного и зеленого цвета, макет пешеходного светофора.</p> <p>Атрибуты к сюжетно-ролевой игре «Транспорт»</p> <p>Дидактические игры «Собери машину» «Поставь машину в гараж», «Светофор».</p>
2	<u>Средняя группа</u>	<p>Набор транспортных средств</p> <p>Иллюстрации с изображением транспортных средств</p> <p>Кружки красного и зеленого цвета, макет пешеходного светофора.</p> <p>Атрибуты к сюжетно-ролевой игре «Транспорт»</p> <p>Дидактические игры «Найди свой цвет», «Собери светофор».</p> <p>Картинки для игры на классификацию видов транспорта «На чём едут пассажиры», «Найти такую же картинку».</p> <p>Макет улицы, где обозначены тротуар и проезжая часть, пешеходный переход</p> <p>Макет транспортного светофора</p>
3	<u>Старшая</u>	<p>Набор транспортных средств</p> <p>Иллюстрации с изображением транспортных средств</p> <p>Атрибуты к сюжетно-ролевой игре «Транспорт»</p> <p>Картинки для игры на классификацию видов транспорта «На чём едут пассажиры», «Найти такую же картинку».</p> <p>Макет улицы, где обозначены тротуар и проезжая часть,</p>

		<p>пешеходный переход</p> <p>Макет транспортного светофора</p> <p>Набор дорожных знаков (информационно- указательные – «Пешеходный переход», «Подземный пешеходный переход», «Место остановки автобуса и (или) троллейбуса», предупреждающие знаки – «Дети»; запрещающие знаки – «Движение пешеходов запрещено», «Движение на велосипедах запрещено»; предписывающие знаки – «Пешеходная дорожка» «Велосипедная дорожка»; знаки приоритета – «Главная дорога», «Уступи дорогу»; знаки сервиса – «Больница», «Телефон», «Пункт питания».)</p> <p>Дидактические игры: «О чём говорят знаки?»,</p> <p>«Угадай знак», «Где спрятался знак?», «Перекрёсток», «Наша улица»</p> <p>Атрибуты инспектора ДПС: жезл, фуражка.</p>
--	--	---

Содержание

I. План-схемы образовательного учреждения:

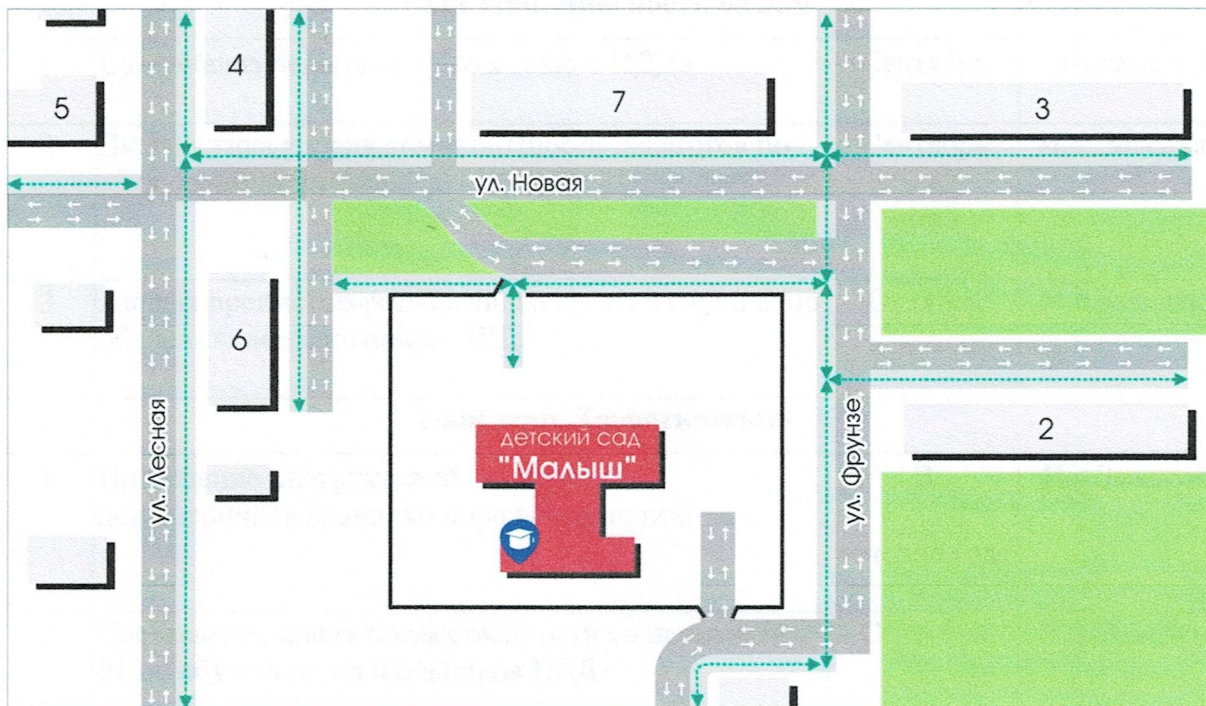
1. Район расположения ОУ, пути движения транспортных средств и обучающихся;
2. Пути движения транспортных средств к местам разгрузки/погрузки и рекомендуемых безопасных путей передвижения детей по территории образовательного учреждения.

II Мероприятия по профилактике детского дорожно-транспортного травматизма

I. План-схемы ОУ.

План-схема района расположения ОУ,

пути движения транспортных средств и обучающихся



Перспективный план методической работы на 2020-2021 учебный год

№ п/п	Мероприятия	Сроки	Ответственные
1	2	3	4

1-ый этап. Диагностический

1	Самоанализ педагогов «Что я знаю о ПДД»	Сентябрь	Педагоги ДОУ
2	Диагностика уровня компетентности педагогов по «Дорожной грамоте»	Сентябрь - май	И.о. Заведующего
3	Анализ предметно-развивающей среды в группах по обучению дошкольников ПДД	Октябрь	И.о.Заведующего

2-ый этап. Теоретический

1	Проведение инструктажей по обучению дошкольников правилам дорожного движения	В течение года	И.о.Заведующего
2	Составление плана преемственности со школой № 61 по обучению дошкольников ПДД	Сентябрь	И.о. Заведующего
3	Консультации по организации предметно-развивающей среды в группах по обучению дошкольников ПДД	Август-сентябрь	И.о. Заведующего
4	Консультация: «Проектный метод обучения как эффективный способ формирования у детей знаний и навыков по ПДД»	Сентябрь	И.о.Заведующего
5	Семинар-практикум «Ознакомление дошкольников с дорожной грамотой»	Январь	Педагоги
6	Консультация для педагогов старшего дошкольного возраста «Развитие познавательных интересов у детей старшего дошкольного возраста в процессе обучения их правилам дорожного движения»	Февраль	И.о.Заведующего
7	Организация встреч с инспектором ГИБДД, врачом-травматологом	В течение года	И.о.Заведующего

3-ый этап. Практический

1	Участие в конкурсе по ПДД «Светофорчик»	Декабрь	Педагоги ДОУ
2	Заседание творческой группы по обучению дошкольников правилам дорожного движения	В течение года	И.о.Заведующего
3	Открытые просмотры по обучению дошкольников ПДД	Октябрь	Члены творческой группы
4	Взаимоконтроль по группам «Оснащение педагогического процесса и наглядного материала по проблеме изучения ПДД»	Апрель	Педагоги

4-ый этап. Аналитический

1	Самоанализ педагогов «Что я знаю о ПДД»	Апрель	Педагоги
2	Диагностика уровня компетентности педагогов по дорожной грамоте	Апрель	И.о.Заведующего

План работы по профилактике детского дорожно-транспортного травматизма в МКДОУ д\с «Светлячок» на 2020-2021 учебный год

№ п/п	Содержание работы	Срок исполнения	Ответственный
-------	-------------------	-----------------	---------------

Организационная работа

1	Помощь воспитателям в составлении планов работы по профилактике безопасности дорожного движения на год	Сентябрь - октябрь	И.о.Заведующего
2	Оформление уголков безопасности дорожного движения в группах	Ноябрь	Воспитатели
3	Консультация для педагогов «Формирование у дошкольников сознательного отношения к вопросам личной безопасности и безопасности окружающих»	Декабрь 3я неделя месяца	И.о. Заведующего
4	Консультация «Организация предметно-развивающей среды в	Январь	И.о.заведующего

	группе по обучению детей правилам дорожного движения»		
--	---	--	--

Методическая работа

1	Оформление выставки методической литературы, наглядных пособий, плакатов, альбомов в методический кабинет по ПДД	Сентябрь	Педагоги, И.о. Заведующего
2	Пополнение методического кабинета и групп методической, детской литературой и наглядными пособиями	В течение года	Педагоги
3	Мониторинг «Организация работы по профилактике дорожно-транспортного травматизма и уровень усвоения знаний детьми по ПДД	Октябрь	И.о.Заведующего
4	Конкурс детских работ на тему «Дорожная азбука»	Ноябрь	Педагоги
5	Обсуждение проблемы дорожно-транспортного травматизма на педагогическом совете	Февраль	И.о.Заведующего
6	Тематическая неделя «Неделя безопасности дорожного движения»	Май	Педагоги, музыкальный руководитель
7	Подбор и систематизация игр по всем группам по теме «Правила дорожного движения»	В течение года	Педагоги
8	Изготовления пособий и игр для обучения детей безопасному поведению (обогащение предметно- развивающей среды)	В течение года	Педагоги

Работа с детьми

1	Целевые прогулки	Младшая и средняя группы; 1 раз в 2 месяца Средняя и подготовительная	Воспитатели групп
---	------------------	---	-------------------

		группы 1 раз в месяца	
2	Игры (подвижные, дидактические, сюжетно- ролевые, театрализованные)	Ежемесячно	Педагоги
3	Тематические вечера: Спортивный досуг «Изучайте правила дорожного движения» Музыкально-игровой досуг «Помни правила дорожного движения!» Сказка-игра «Азбука пешехода» Театрализованная постановка «Дорога к теремку» Викторина для старших дошкольников по ПДД	1 раз в квартал	музыкальный руководитель, педагоги
4	Занятия в группах: по ознакомлению с окружающим и развитию речи; изобретательной деятельности; конструированию	1 раз в квартал	Педагоги
5	Чтение художественной литературы: Т.И. Алиева «Ехали медведи», Дорожная азбука», А. Иванов «Как неразлучные друзья дорогу переходили», С. Михалков «Моя улица», «Я иду через дорогу» и др.	В течение года	Педагоги
6	Чтение и заучивание стихотворений по тематике	В течение года	Педагоги
7	Загадывание детям загадок о дорожном движении	В течение года	Педагоги

8	Просмотр диа- и видео фильмов: «Загадки улицы», «Зебра на асфальте», «Правила дорожного движения», «Сердитый автомобиль»	В течение года	Педагоги
---	--	-------------------	----------

Работа с родителями

1	Общее родительское собрание «дорожная азбука» (с приглашением представителя ГИБДД)	Октябрь	И.о.Заведующего
2	Оформление папки-передвижки «Правила дорожные детям знать положено»	Ноябрь	Педагоги
3	Участие родителей в подготовке и проведении занятий по правилам дорожного движения	1 раз в квартал	И.о. Заведующего

Межведомственные связи

1	Участие представителя ГИБДД в проведении родительского собрания	Октябрь	И.о.Заведующего
2	Участие представителя ГИБДД в проведении занятий по правилам дорожного движения	1 раз в квартал	И.о.Заведующего
3	Привлечение школьников-выпускников детского сада и Новописцовской СОШ к изготовлению атрибутов для игр.	В течение года	И.о.Заведующего

МЕРОПРИЯТИЯ по профилактике детского дорожно-транспортного травматизма

1. Работа с субъектами воспитательного процесса: воспитателями по оказанию им методической помощи в проведении разнообразных форм проведения мероприятий по изучению Правил дорожного движения.
2. Активизация работы по предупреждению несчастных случаев с детьми на улице, организация работы кружка «Зеленый огонек» по разъяснению среди дошкольников Правил поведения в общественных местах и предупреждению нарушений Правил дорожного движения.
3. Создание и оборудование уголков по безопасности движения, изготовление стендов, макетов улиц, перекрестков, светофоров, разработка методических, дидактических материалов и пособий для занятий с дошкольниками.
4. Создание специальных атрибутов для занятий в группе для практических занятий по Правилам дорожного движения.
5. Включение в программу по дополнительному образованию работы творческого объединения учащихся по изучению ПДД.
6. Работа с родителями по разъяснению Правил дорожного движения, проведение разных форм: собрания, конференции, совместные игровые программы, выставки-конкурсы творческих работ (рисунки, поделки).
7. Пропаганда Правил дорожного движения, работы детей и родителей, конспекты тематических занятий; методических разработок по проведению игровых программ, викторин, игр и др.). Оформление методической копилки по организации и проведению месячника «Внимание, дети!». Постоянный контакт администрации образовательного учреждения с инспектором ОГИБДД УВД– необходимое условие плодотворной работы по изучению Правил дорожного движения и профилактики детского дорожно-транспортного травматизма.